



T-FAST® Plus Holzbauschraube

Greift besser. Spleißt weniger.



EJOT® Bau News

Jetzt anmelden und immer auf dem Laufenden bleiben mit unserem Newsletter

Mit den Bau News informieren wir Sie regelmäßig über unsere neuesten Produkte und Technologien. Sie erhalten kostenlos aktuelle Informationen sowie Verarbeitungstipps und Videos aus dem Bereich Building Fasteners.

Wir freuen uns über Ihre Anmeldung!



Zum Registrierungsformular:
www.ejot.de/bau/newsletter

EJOT® Market Unit Construction Social Media



EJOT® Market Unit Construction



ejot_construction



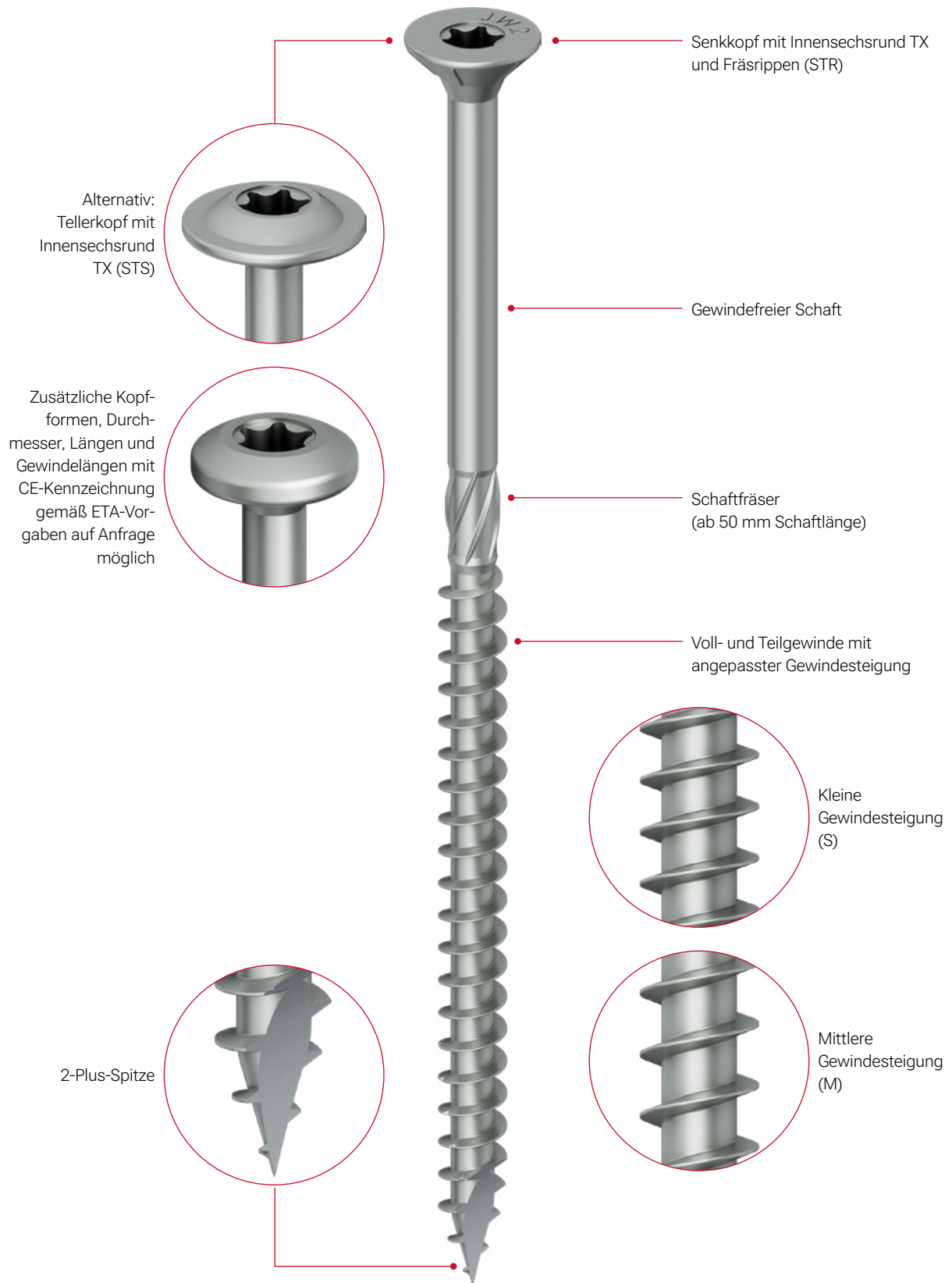
EJOT® Construction Division



ejotconstruction



Die T-FAST® Plus im Detail



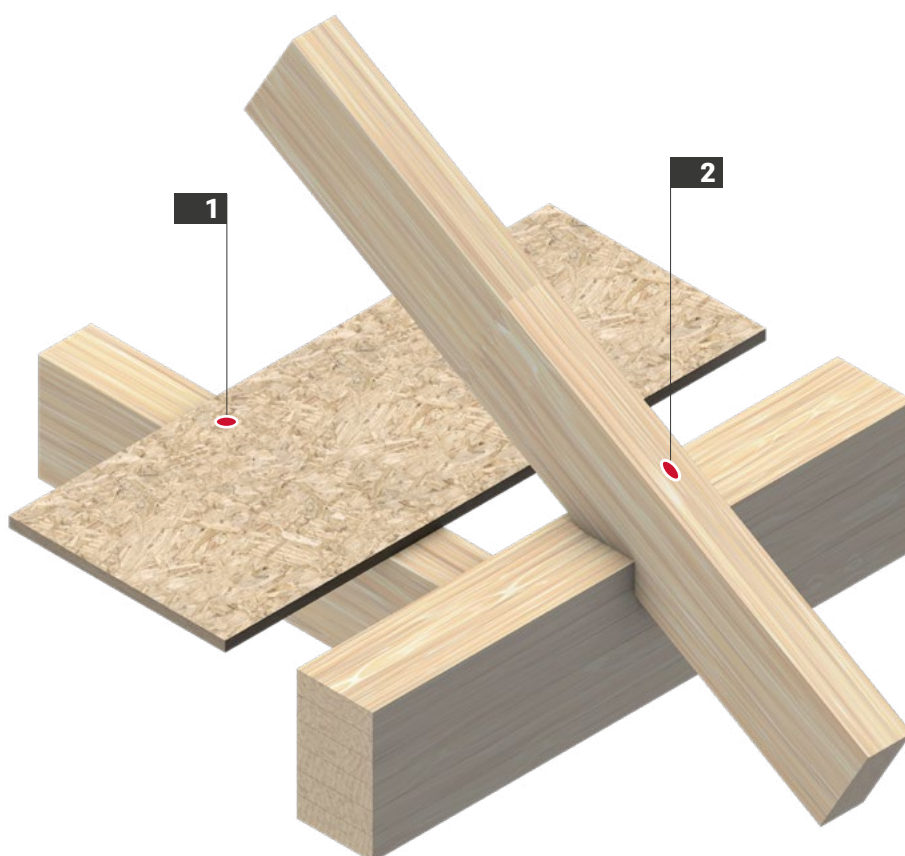
Holzbau


Beschreibung


Allgemeine Holzbauanschlüsse im Dachbereich und Innenausbau und Außenbereich. Befestigungen von Holz, Holzwerkstoffplatten oder Blechen an Holzbauteile aus Vollholz, Konstruktionsvollholz, Brettschichtholz sowie Platten aus Massivholz, Furnierschichtholz, Holzwerkstoffplatten oder Brettsperrholz im nicht bewitterten und bewitterten Bereich.

Anwendung

- > Dachstuhl: Sparren auf Pfette
- > Balkenlage: Verlegeplatte auf Deckenbalken
- > Wandaufbau: Beplankungen auf Unterkonstruktion
- > Innenausbau: Unterkonstruktionsbefestigung



Nr.	Anwendung	Produkt	Seite
1	 19 mm Spanplatte auf Deckenbalken	Holzbauschraube JW2-2-Plus-STR-4,0X40/33-V S TX20	6

Nr.	Anwendung	Produkt	Seite
2	 18 cm Sparren auf Pfette	Holzbauschraube JW2-2-Plus-STS-8,0X240/80-V M TX40	8

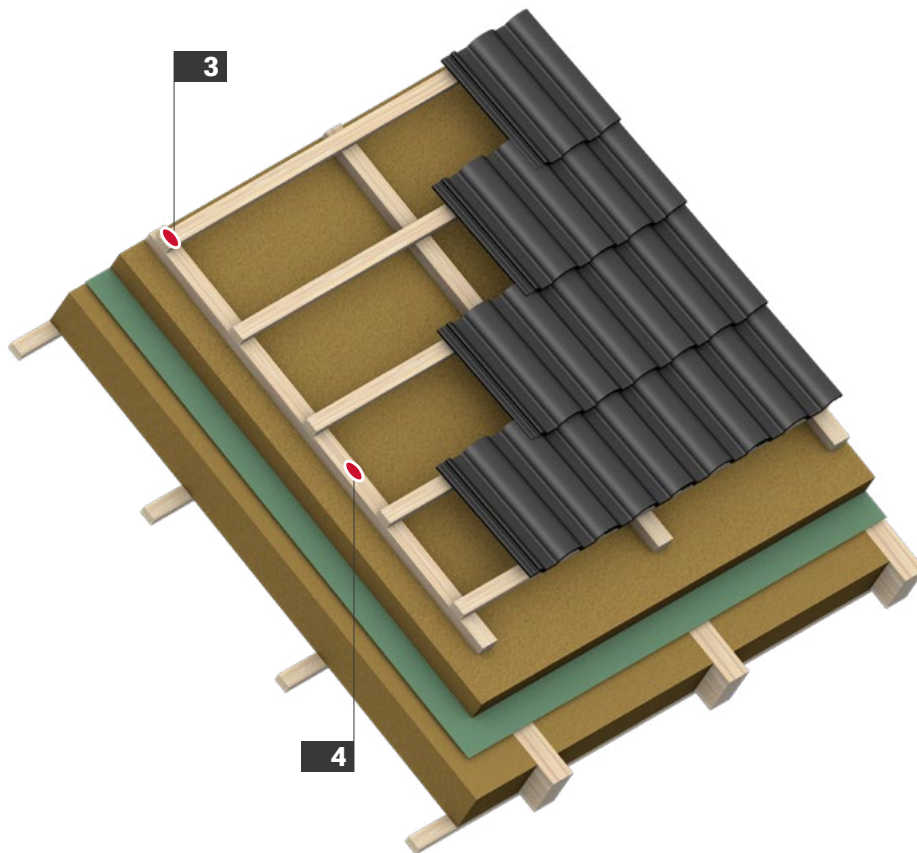
Aufsparrendämmung


Beschreibung


Wärmedämmung verringert Wärmeverlust und ist die beste Methode, um Energieeffizienz zu steigern. Dabei liegt die Aufsparrendämmung außerhalb des Tragwerks und bildet eine durchgehende Hülle ohne Wärmebrücken. Interessant für die Sanierung ist, dass die Dämmdicke nicht durch die Sparrenhöhe vorgegeben ist und sie schränkt nicht die existierende Innenraumhöhe ein.

Anwendung

- > Konterlattung
- > Aufsparrendämmung
- > Traglattung in Bereichen mit Windsogspitzen



Nr.	Anwendung	Produkt	Seite
3	 30 mm Tragplatte auf 40 mm Konterlatte	Holzbauschraube JW2-2-Plus-STR-4,0x70/40-V S TX20	6

Nr.	Anwendung	Produkt	Seite
4	 100 mm Aufsparrendämmungsbefestigung	Holzbauschraube JW2-2-Plus-STS-8,0x200/80-V M TX40	8

NEU T-FAST® Plus Holzbauschraube JW2 Senkkopf



Querverweise

Akku-Schrauber ASCM QSW
 Bit Innensechsrund TX
 Bithalter

Anwendungsbereich

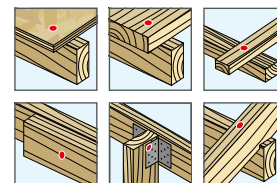
- > Verschraubung von nicht vorgebohrten oder vorgebohrten Bauteilen aus Holz, Holzwerkstoff und vorgebohrte und vorgesenkte Stahlbauteile an nicht vorgebohrte oder vorgebohrte Bauteile aus Vollholz, Konstruktionsvollholz (KVH), Brettschichtholz (BSH), Furnierschichtholz (LVL = Laminated Veneer Lumber)
- > Für den nicht bewitterten Bereich

Eigenschaften

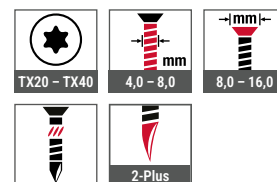
- > Kohlenstoff-Stahl mit galvanisch verzinkter Oberfläche und Gleitbeschichtung
- > Senkkopf (STR) mit unterseitigen Fräsrippen vereinfacht das Einsenken des Kopfes bei oberflächenbündiger Montage
- > Schaftfräser am Übergang zum gewindefreien Schraubenschaft reduziert das Eindrehmoment und erleichtert den Einschraubvorgang
- > Vollgewinde und Teilgewinde
- > Optimierte Gewindegeometrie für verbesserte Vermeidung von Schraubenüberdrehen bei kurzen Schrauben und beschleunigte Verarbeitung bei langen Schrauben
- > T-FAST® Plus Spitzengeometrie für schnelles Spitzengreifen und effizient reduziertem Holzspleiß



Anwendungen



Technische Daten



Zertifizierungen



Produkt im Online-Shop



Bestellbezeichnung	d [mm]	l [mm]	l _g [mm]	d _h [mm]	Antrieb	VPE [Stück]	Artikelnummer	EAN
d 4,0 – Vollgewindeschrauben								
JW2-2-Plus-STR-4,0X25/18-V S TX20	4,0	25	18	8,0	TX20	200	3820000373	4061245124117
JW2-2-Plus-STR-4,0X30/23-V S TX20	4,0	30	23	8,0	TX20	200	3820000374	4061245124124
JW2-2-Plus-STR-4,0X35/28-V S TX20	4,0	35	28	8,0	TX20	200	3820000375	4061245124131
JW2-2-Plus-STR-4,0X40/33-V S TX20	4,0	40	33	8,0	TX20	200	3820000376	4061245124148
d 4,0 – Teilgewindeschrauben								
JW2-2-Plus-STR-4,0X35/24-V S TX20	4,0	35	24	8,0	TX20	200	3820000377	4061245124155
JW2-2-Plus-STR-4,0X40/24-V S TX20	4,0	40	24	8,0	TX20	200	3820000378	4061245124162
JW2-2-Plus-STR-4,0X45/25-V S TX20	4,0	45	25	8,0	TX20	200	3820000379	4061245124179
JW2-2-Plus-STR-4,0X50/30-V S TX20	4,0	50	30	8,0	TX20	200	3820000380	4061245124186
JW2-2-Plus-STR-4,0X60/35-V S TX20	4,0	60	35	8,0	TX20	200	3820000381	4061245124193
JW2-2-Plus-STR-4,0X70/40-V S TX20	4,0	70	40	8,0	TX20	200	3820000382	4061245124209
d 4,5 – Vollgewindeschrauben								
JW2-2-Plus-STR-4,5X25/18-V S TX20	4,5	25	18	9,0	TX20	200	3820000383	4061245124216
JW2-2-Plus-STR-4,5X30/23-V S TX20	4,5	30	23	9,0	TX20	200	3820000384	4061245124223
JW2-2-Plus-STR-4,5X35/28-V S TX20	4,5	35	28	9,0	TX20	200	3820000385	4061245124230
JW2-2-Plus-STR-4,5X40/33-V S TX20	4,5	40	33	9,0	TX20	200	3820000386	4061245124247
JW2-2-Plus-STR-4,5X45/38-V S TX20	4,5	45	38	9,0	TX20	200	3820000387	4061245124254
JW2-2-Plus-STR-4,5X50/43-V S TX20	4,5	50	43	9,0	TX20	200	3820000388	4061245124261





Bestellbezeichnung	d [mm]	l [mm]	l _g [mm]	d _h [mm]	Antrieb	VPE [Stück]	Artikelnummer	EAN
d 4,5 – Teilgewindeschrauben								
JW2-2-Plus-STR-4,5X40/24-V S TX20	4,5	40	24	9,0	TX20	200	3820000389	4061245124278
JW2-2-Plus-STR-4,5X45/25-V S TX20	4,5	45	25	9,0	TX20	200	3820000390	4061245124285
JW2-2-Plus-STR-4,5X50/30-V S TX20	4,5	50	30	9,0	TX20	200	3820000391	4061245124292
JW2-2-Plus-STR-4,5X60/35-V S TX20	4,5	60	35	9,0	TX20	200	3820000392	4061245124308
JW2-2-Plus-STR-4,5X70/40-V S TX20	4,5	70	40	9,0	TX20	200	3820000393	4061245124315
JW2-2-Plus-STR-4,5X80/40-V S TX20	4,5	80	40	9,0	TX20	200	3820000394	4061245124322
d 5,0 – Vollgewindeschrauben								
JW2-2-Plus-STR-5,0X40/33-V S TX20	5,0	40	33	10,0	TX20	200	3820000395	4061245124339
JW2-2-Plus-STR-5,0X50/43-V S TX20	5,0	50	43	10,0	TX20	200	3820000396	4061245124346
JW2-2-Plus-STR-5,0X60/53-V S TX20	5,0	60	53	10,0	TX20	200	3820000397	4061245124353
JW2-2-Plus-STR-5,0X70/63-V S TX20	5,0	70	63	10,0	TX20	200	3820000398	4061245124360
d 5,0 – Teilgewindeschrauben								
JW2-2-Plus-STR-5,0X50/30-V S TX20	5,0	50	30	10,0	TX20	200	3820000399	4061245124377
JW2-2-Plus-STR-5,0X60/35-V S TX20	5,0	60	35	10,0	TX20	200	3820000400	4061245124384
JW2-2-Plus-STR-5,0X70/40-V S TX20	5,0	70	40	10,0	TX20	200	3820000401	4061245124391
JW2-2-Plus-STR-5,0X80/40-V S TX20	5,0	80	40	10,0	TX20	200	3820000402	4061245124407
JW2-2-Plus-STR-5,0X90/45-V S TX20	5,0	90	45	10,0	TX20	100	3820000403	4061245124414
JW2-2-Plus-STR-5,0X100/60-V S TX20	5,0	100	60	10,0	TX20	100	3820000404	4061245124421
JW2-2-Plus-STR-5,0X120/70-V S TX20	5,0	120	70	10,0	TX20	100	3820000405	4061245124438
d 6,0 – Teilgewindeschrauben								
JW2-2-Plus-STR-6,0X50/30-V S TX30	6,0	50	30	12,0	TX30	200	3820000406	4061245124445
JW2-2-Plus-STR-6,0X60/35-V S TX30	6,0	60	35	12,0	TX30	200	3820000407	4061245124452
JW2-2-Plus-STR-6,0X70/40-V S TX30	6,0	70	40	12,0	TX30	200	3820000408	4061245124469
JW2-2-Plus-STR-6,0X80/40-V S TX30	6,0	80	40	12,0	TX30	200	3820000409	4061245124476
JW2-2-Plus-STR-6,0X90/45-V S TX30	6,0	90	45	12,0	TX30	100	3820000410	4061245124483
JW2-2-Plus-STR-6,0X100/60-V S TX30	6,0	100	60	12,0	TX30	100	3820000411	4061245124490
JW2-2-Plus-STR-6,0X120/70-V M TX30	6,0	120	70	12,0	TX30	100	3820000412	4061245124506
JW2-2-Plus-STR-6,0X140/70-V M TX30	6,0	140	70	12,0	TX30	100	3820000413	4061245124513
JW2-2-Plus-STR-6,0X160/70-V M TX30	6,0	160	70	12,0	TX30	100	3820000414	4061245124520
JW2-2-Plus-STR-6,0X180/70-V M TX30	6,0	180	70	12,0	TX30	100	3820000415	4061245124537
JW2-2-Plus-STR-6,0X200/70-V M TX30	6,0	200	70	12,0	TX30	100	3820000416	4061245124551
JW2-2-Plus-STR-6,0X220/70-V M TX30	6,0	220	70	12,0	TX30	100	3820000417	4061245124544
JW2-2-Plus-STR-6,0X240/70-V M TX30	6,0	240	70	12,0	TX30	100	3820000418	4061245124568
JW2-2-Plus-STR-6,0X260/70-V M TX30	6,0	260	70	12,0	TX30	100	3820000419	4061245124575
d 8,0 – Teilgewindeschrauben								
JW2-2-Plus-STR-8,0X120/80-V M TX40	8,0	120	80	16,0	TX40	50	3820000420	4061245124582
JW2-2-Plus-STR-8,0X140/80-V M TX40	8,0	140	80	16,0	TX40	50	3820000421	4061245124599
JW2-2-Plus-STR-8,0X160/80-V M TX40	8,0	160	80	16,0	TX40	50	3820000422	4061245124605
JW2-2-Plus-STR-8,0X180/80-V M TX40	8,0	180	80	16,0	TX40	50	3820000423	4061245124612
JW2-2-Plus-STR-8,0X200/80-V M TX40	8,0	200	80	16,0	TX40	50	3820000424	4061245124629
JW2-2-Plus-STR-8,0X220/80-V M TX40	8,0	220	80	16,0	TX40	50	3820000425	4061245124636
JW2-2-Plus-STR-8,0X240/80-V M TX40	8,0	240	80	16,0	TX40	50	3820000426	4061245124643
JW2-2-Plus-STR-8,0X260/80-V M TX40	8,0	260	80	16,0	TX40	50	3820000427	4061245124650
JW2-2-Plus-STR-8,0X280/80-V M TX40	8,0	280	80	16,0	TX40	50	3820000428	4061245124667
JW2-2-Plus-STR-8,0X300/80-V M TX40	8,0	300	80	16,0	TX40	50	3820000429	4061245124674
JW2-2-Plus-STR-8,0X320/80-V M TX40	8,0	320	80	16,0	TX40	50	3820000430	4061245124681
JW2-2-Plus-STR-8,0X340/80-V M TX40	8,0	340	80	16,0	TX40	50	3820000431	4061245124698
JW2-2-Plus-STR-8,0X360/80-V M TX40	8,0	360	80	16,0	TX40	50	3820000432	4061245124704

NEU T-FAST® Plus Holzbauschraube JW2 Tellerkopf



Querverweise

Akku-Schrauber ASCM QSW
 Bit Innensechsrund TX
 Bithalter

Anwendungsbereich

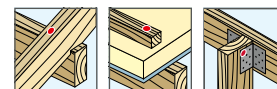
- > Verschraubung von nicht vorgebohrten oder vorgebohrten Bauteilen aus Holz, Holzwerkstoff und vorgebohrte und vorgeesenkte Stahlbauteile an nicht vorgebohrte oder vorgebohrte Holzbauteile aus Vollholz, Konstruktionsvollholz (KVH), Brettschichtholz (BSH) sowie Platten aus Massivholz, Furnierschichtholz (LVL), Holzwerkstoffplatten oder Brettsperholz
- > Für den nicht bewitterten Bereich
- > Geeignet für die Befestigung von Aufsparrendämmsystemen
- > Spezialist für die Verschraubung von Sparren auf Pfetten

Eigenschaften

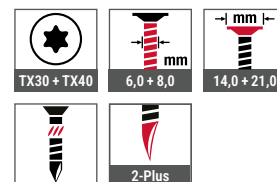
- > Kohlenstoff-Stahl mit galvanisch verzinkter Oberfläche und Gleitbeschichtung
- > Tellerkopf (STS) für kräftiges Zusammenziehen während der Montage und für erhöhte Haltekräfte nach der Montage
- > Schafffräser am Übergang zum gewindefreien Schraubenschaft reduziert das Eindrehmoment und erleichtert den Einschraubvorgang
- > Vollgewinde und Teilgewinde
- > Optimierte Gewindegeometrie für verbesserte Vermeidung von Schraubenüberdrehen bei kurzen Schrauben und beschleunigte Verarbeitung bei langen Schrauben
- > T-FAST® Plus Spitzengeometrie für schnelles Spitzengreifen und effizient reduziertem Holzspleißern ermöglicht schnelle Verarbeitung



Anwendungen



Technische Daten



Zertifizierungen



Produkt im Online-Shop



Bestellbezeichnung	d [mm]	l [mm]	l ₀ [mm]	d _h [mm]	Antrieb	VPE [Stück]	Artikelnummer	EAN
d 6,0 – Vollgewindeschrauben								
JW2-2-Plus-STS-6,0X40/35-V S TX30	6,0	40	35	14,0	TX30	100	3820000433	4061245124711
JW2-2-Plus-STS-6,0X60/52-V S TX30	6,0	60	52	14,0	TX30	100	3820000434	4061245124728
JW2-2-Plus-STS-6,0X80/70-V S TX30	6,0	80	70	14,0	TX30	100	3820000435	4061245124735
d 6,0 – Teilgewindeschrauben								
JW2-2-Plus-STS-6,0X100/80-V S TX30	6,0	100	80	14,0	TX30	100	3820000436	4061245124742
JW2-2-Plus-STS-6,0X120/70-V M TX30	6,0	120	70	14,0	TX30	100	3820000437	4061245124759
JW2-2-Plus-STS-6,0X140/70-V M TX30	6,0	140	70	14,0	TX30	100	3820000438	4061245124766
JW2-2-Plus-STS-6,0X160/70-V M TX30	6,0	160	70	14,0	TX30	100	3820000439	4061245124773
JW2-2-Plus-STS-6,0X180/70-V M TX30	6,0	180	70	14,0	TX30	100	3820000233	4061245124780
JW2-2-Plus-STS-6,0X200/70-V M TX30	6,0	200	70	14,0	TX30	100	3820000441	4061245124797
JW2-2-Plus-STS-6,0X220/70-V M TX30	6,0	220	70	14,0	TX30	100	3820000442	4061245124803
JW2-2-Plus-STS-6,0X240/70-V M TX30	6,0	240	70	14,0	TX30	100	3820000443	4061245124810
JW2-2-Plus-STS-6,0X260/70-V M TX30	6,0	260	70	14,0	TX30	100	3820000444	4061245124827
JW2-2-Plus-STS-6,0X280/70-V M TX30	6,0	280	70	14,0	TX30	100	3820000445	4061245124834
JW2-2-Plus-STS-6,0X300/70-V M TX30	6,0	300	70	14,0	TX30	100	3820000246	4061245124841
d 8,0 – Vollgewindeschrauben								
JW2-2-Plus-STS-8,0X50/40-V M TX40	8,0	50	40	21,0	TX40	50	3820000447	4061245124858
JW2-2-Plus-STS-8,0X60/50-V M TX40	8,0	60	50	21,0	TX40	50	3820000448	4061245124865
JW2-2-Plus-STS-8,0X80/70-V M TX40	8,0	80	70	21,0	TX40	50	3820000449	4061245124872





Bestellbezeichnung	d [mm]	l [mm]	l _g [mm]	d _h [mm]	Antrieb	VPE [Stück]	Artikelnummer	EAN
d 8,0 – Teilgewindeschrauben								
JW2-2-Plus-ST5-8,0X100/80-V M TX40	8,0	100	80	21,0	TX40	50	3820000450	4061245124889
JW2-2-Plus-ST5-8,0X120/80-V M TX40	8,0	120	80	21,0	TX40	50	3820000451	4061245124896
JW2-2-Plus-ST5-8,0X140/80-V M TX40	8,0	140	80	21,0	TX40	50	3820000452	4061245124902
JW2-2-Plus-ST5-8,0X160/80-V M TX40	8,0	160	80	21,0	TX40	50	3820000453	4061245124919
JW2-2-Plus-ST5-8,0X180/80-V M TX40	8,0	180	80	21,0	TX40	50	3820000454	4061245124926
JW2-2-Plus-ST5-8,0X200/80-V M TX40	8,0	200	80	21,0	TX40	50	3820000234	4061245124933
JW2-2-Plus-ST5-8,0X220/80-V M TX40	8,0	220	80	21,0	TX40	50	3820000456	4061245124940
JW2-2-Plus-ST5-8,0X240/80-V M TX40	8,0	240	80	21,0	TX40	50	3820000457	4061245124957
JW2-2-Plus-ST5-8,0X260/80-V M TX40	8,0	260	80	21,0	TX40	50	3820000458	4061245124964
JW2-2-Plus-ST5-8,0X280/80-V M TX40	8,0	280	80	21,0	TX40	50	3820000459	4061245124971
JW2-2-Plus-ST5-8,0X300/80-V M TX40	8,0	300	80	21,0	TX40	50	3820000460	4061245124988
JW2-2-Plus-ST5-8,0X320/80-V M TX40	8,0	320	80	21,0	TX40	50	3820000461	4061245124995
JW2-2-Plus-ST5-8,0X340/80-V M TX40	8,0	340	80	21,0	TX40	50	3820000462	4061245125008
JW2-2-Plus-ST5-8,0X360/80-V M TX40	8,0	360	80	21,0	TX40	50	3820000488	4061245125015
JW2-2-Plus-ST5-8,0X380/80-V M TX40	8,0	380	80	21,0	TX40	50	3820000464	4061245125022
JW2-2-Plus-ST5-8,0X400/80-V M TX40	8,0	400	80	21,0	TX40	50	3820000465	4061245125039

NEU T-FAST® Plus Holzbauschraube JW4 Senkkopf



Querverweise

Akku-Schrauber ASCM QSW
 Bit Innensechsrund TX
 Bithalter

Anwendungsbereich

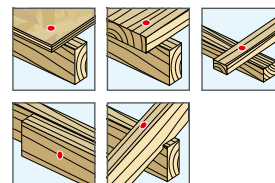
- > Verschraubung von nicht vorgebohrten oder vorgebohrten Bauteilen aus Holz, Holzwerkstoff und vorgebohrte und vorgeesenkte Stahlbauteile an nicht vorgebohrte oder vorgebohrte Holzbauteile aus Vollholz, Konstruktionsvollholz (KVH), Brettschichtholz (BSH) sowie Platten aus Massivholz, Furnierschichtholz (LVL), Holzwerkstoffplatten oder Brettspertholz
- > Für den bewitterten Bereich
- > Geeignet für universelle Anwendung

Eigenschaften

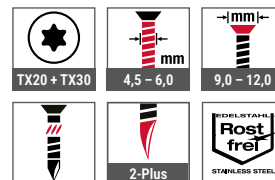
- > Nichtrostender Stahl CRC II bzw. Edelstahl A2 mit Gleitbeschichtung
- > Senkkopf (STR) mit unterseitigen Fräsrippen vereinfacht das Einsenken des Kopfes bei oberflächenbündiger Montage
- > Teilgewinde für das Zusammenziehen der zu befestigenden Bauteile
- > Optimierte Gewindegeometrie für verbesserte Vermeidung von Schraubenüberdrehen
- > T-FAST® Plus Spitzengeometrie erleichtert den Einschraubvorgang durch schnelles Spitzengreifen, geringes Einschraubdrehmoment und effizient reduziertes Holzspleiß



Anwendungen



Technische Daten



Zertifizierungen



Produkt im Online-Shop



Bestellbezeichnung	d [mm]	l [mm]	l _g [mm]	d _h [mm]	Antrieb	VPE [Stück]	Artikelnummer	EAN
d 4,5 – Teilgewindeschrauben								
JW4-2-Plus-STR-4,5X50/30 S TX20	4,5	50	30	9,0	TX20	200	3820000466	4061245123738
JW4-2-Plus-STR-4,5X60/35 S TX20	4,5	60	35	9,0	TX20	200	3820000467	4061245123745
JW4-2-Plus-STR-4,5X70/40 S TX20	4,5	70	40	9,0	TX20	200	3820000468	4061245123752
JW4-2-Plus-STR-4,5X80/40 S TX20	4,5	80	40	9,0	TX20	200	3820000469	4061245123769
d 5,0 – Teilgewindeschrauben								
JW4-2-Plus-STR-5,0X50/30 S TX20	5,0	50	30	10,0	TX20	200	3820000470	4061245123776
JW4-2-Plus-STR-5,0X60/35 S TX20	5,0	60	35	10,0	TX20	200	3820000471	4061245123783
JW4-2-Plus-STR-5,0X70/40 S TX20	5,0	70	40	10,0	TX20	200	3820000472	4061245123790
JW4-2-Plus-STR-5,0X80/40 S TX20	5,0	80	40	10,0	TX20	200	3820000473	4061245123806
JW4-2-Plus-STR-5,0X90/45 S TX20	5,0	90	45	10,0	TX20	100	3820000474	4061245123813
JW4-2-Plus-STR-5,0X100/60 S TX20	5,0	100	60	10,0	TX20	100	3820000475	4061245123820
JW4-2-Plus-STR-5,0X120/70 S TX20	5,0	120	70	10,0	TX20	100	3820000476	4061245123837
d 6,0 – Teilgewindeschrauben								
JW4-2-Plus-STR-6,0X50/30 S TX30	6,0	50	30	12,0	TX30	200	3820000477	4061245123844
JW4-2-Plus-STR-6,0X60/35 S TX30	6,0	60	35	12,0	TX30	200	3820000478	4061245123851
JW4-2-Plus-STR-6,0X70/40 S TX30	6,0	70	40	12,0	TX30	200	3820000479	4061245123868
JW4-2-Plus-STR-6,0X80/40 S TX30	6,0	80	40	12,0	TX30	200	3820000480	4061245123875
JW4-2-Plus-STR-6,0X90/45 S TX30	6,0	90	45	12,0	TX30	100	3820000481	4061245123882
JW4-2-Plus-STR-6,0X100/60 S TX30	6,0	100	60	12,0	TX30	100	3820000482	4061245123899

NEU T-FAST® Plus Holzbauschraube JW4 Tellerkopf**Querverweise**

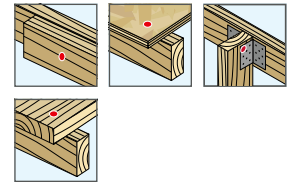

Akku-Schrauber ASCM QSW
Bit Innensechsrund TX
Bithalter

Anwendungsbereich

- > Verschraubung von nicht vorgebohrten oder vorgebohrten Bauteilen aus Holz, Holzwerkstoff und vorgebohrte und vorgeesenkte Stahlbauteile an nicht vorgebohrte oder vorgebohrte Holzbauteile aus Vollholz, Konstruktionsvollholz (KVH), Brettschichtholz (BSH) sowie Platten aus Massivholz, Furnierschichtholz (LVL), Holzwerkstoffplatten oder Brettspertholz
- > Für den bewitterten Bereich
- > Geeignet für universelle Anwendung

Eigenschaften

- > Nichtrostender Stahl CRC II bzw. Edelstahl A2 mit Gleitbeschichtung
- > Tellerkopf (STS) für kräftiges Zusammenziehen während der Montage und für erhöhte Haltekräfte nach der Montage
- > Vollgewinde und Teilgewinde
- > Optimierte Gewindegeometrie für verbesserte Vermeidung von Schraubenüberdrehen bei kurzen Schrauben und beschleunigte Verarbeitung bei langen Schrauben
- > T-FAST® Plus Spitzengeometrie erleichtert den Einschraubvorgang durch schnelles Spitzengreifen, geringes Einschraubdrehmoment und effizient reduziertes Holzspleiß

**Anwendungen****Technische Daten****Zertifizierungen****Produkt im Online-Shop**

Bestellbezeichnung	d [mm]	l [mm]	l _g [mm]	d _h [mm]	Antrieb	VPE [Stück]	Artikelnummer	EAN
d 6,0 – Vollgewindeschrauben								
JW4-2-Plus-STS-6,0X40/35 S TX30	6,0	40	35	14,0	TX30	100	3820000483	4061245123905
JW4-2-Plus-STS-6,0X60/52 S TX30	6,0	60	52	14,0	TX30	100	3820000484	4061245123912
JW4-2-Plus-STS-6,0X80/70 S TX30	6,0	80	70	14,0	TX30	100	3820000485	4061245123929
d 6,0 – Teilgewindeschrauben								
JW4-2-Plus-STS-6,0X100/80 S TX30	6,0	100	80	14,0	TX30	100	3820000486	4061245123936
d 8,0 – Vollgewindeschrauben								
JW4-2-Plus-STS-8,0X60/50 M TX40	8,0	60	50	21,0	TX40	50	3820000487	4061245123943
JW4-2-Plus-STS-8,0X80/70 M TX40	8,0	70	70	21,0	TX40	50	3820000440	4061245123950
d 8,0 – Teilgewindeschrauben								
JW4-2-Plus-STS-8,0X100/80 M TX40	8,0	100	80	21,0	TX40	50	3820000446	4061245123967
JW4-2-Plus-STS-8,0X120/80 M TX40	8,0	120	80	21,0	TX40	50	3820000455	4061245123974



EJOT SE & Co. KG

Market Unit Construction

In der Stockwiese 35

57334 Bad Laasphe

T +49 2752 908-0

F +49 2752 908-731

bau@ejot.com

www.ejot.de/bau